

# 崑鼎投資控股股份有限公司

## 104 年 第二次法人說明會

104 年 9 月 30 日

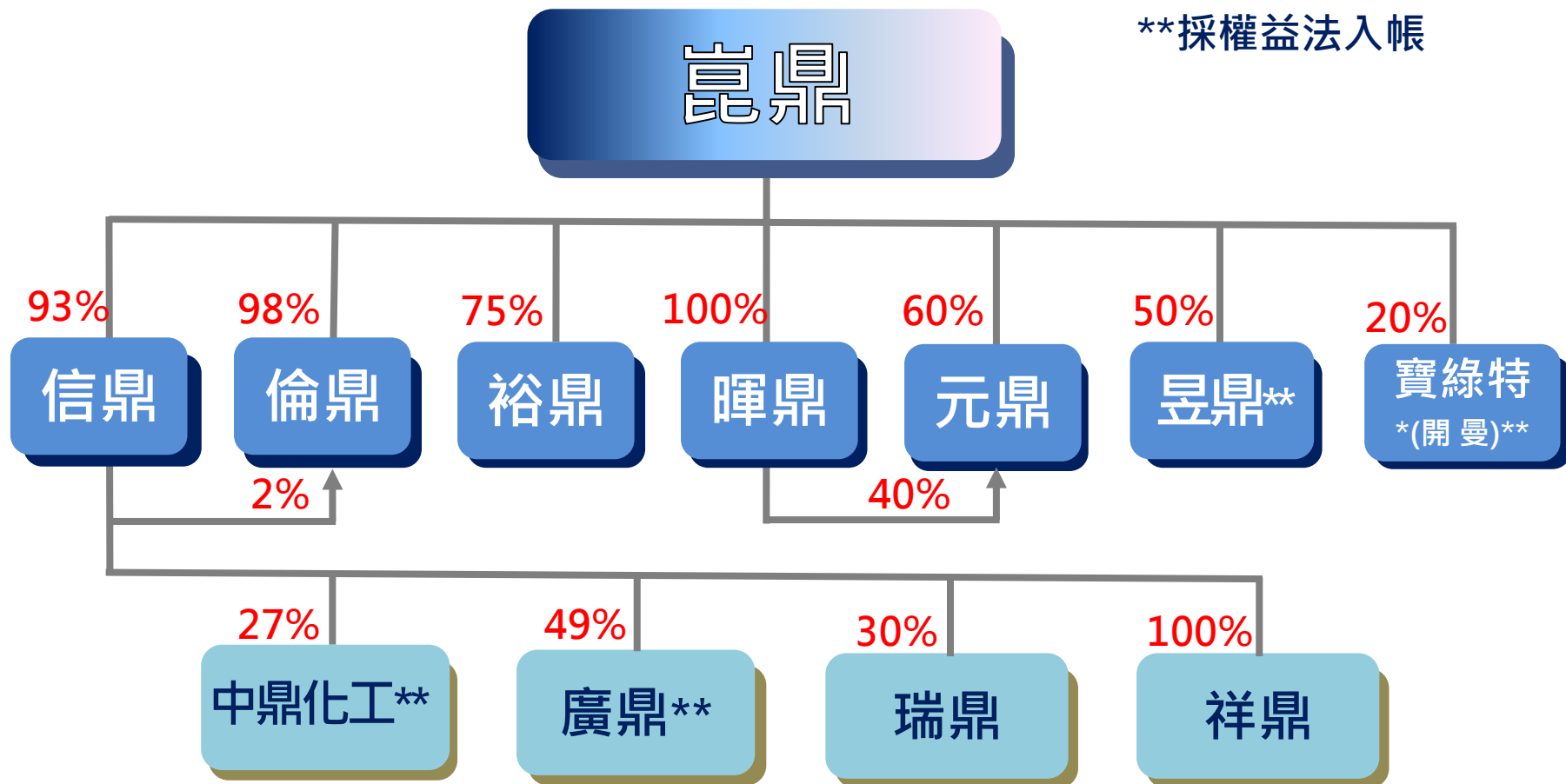
# 內 容

- 投資架構圖
- 104年上半年度合併財務報表
- 合併營收分析-公司別、項目別
- 現金股利與EPS
- 104年前三季回顧
- 未來業務策略與展望

# 投資架構圖

\*寶綠特103年7月投資

\*\*採權益法入帳



# 合併損益表

單位：新台幣仟元

	104年上半年度		103年上半年度		YOY
	金額	%	金額	%	%
營業收入	1,981,437	100.00%	1,910,504	100.00%	3.71%
營業成本	(1,430,061)	-72.17%	(1,397,491)	-73.15%	2.33%
營業毛利	551,376	27.83%	513,013	26.85%	7.48%
營業費用	(78,276)	-3.95%	(75,389)	-3.95%	3.83%
營業淨利	473,100	23.88%	437,624	22.90%	8.11%
營業外收支	29,171	1.47%	20,329	1.07%	43.49%
稅前淨利	502,271	25.35%	457,953	23.97%	9.68%
稅後淨利	367,017	18.53%	331,082	17.33%	10.85%
每股稅後盈餘	5.62元		5.18元		

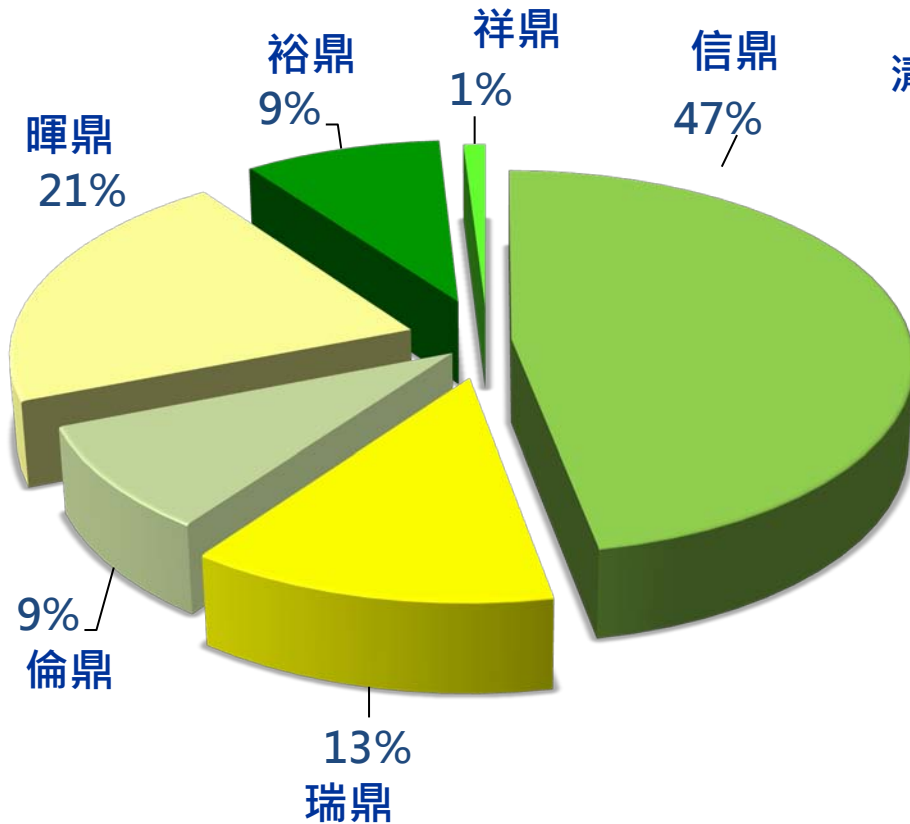
# 合併資產負債表

單位：新台幣仟元

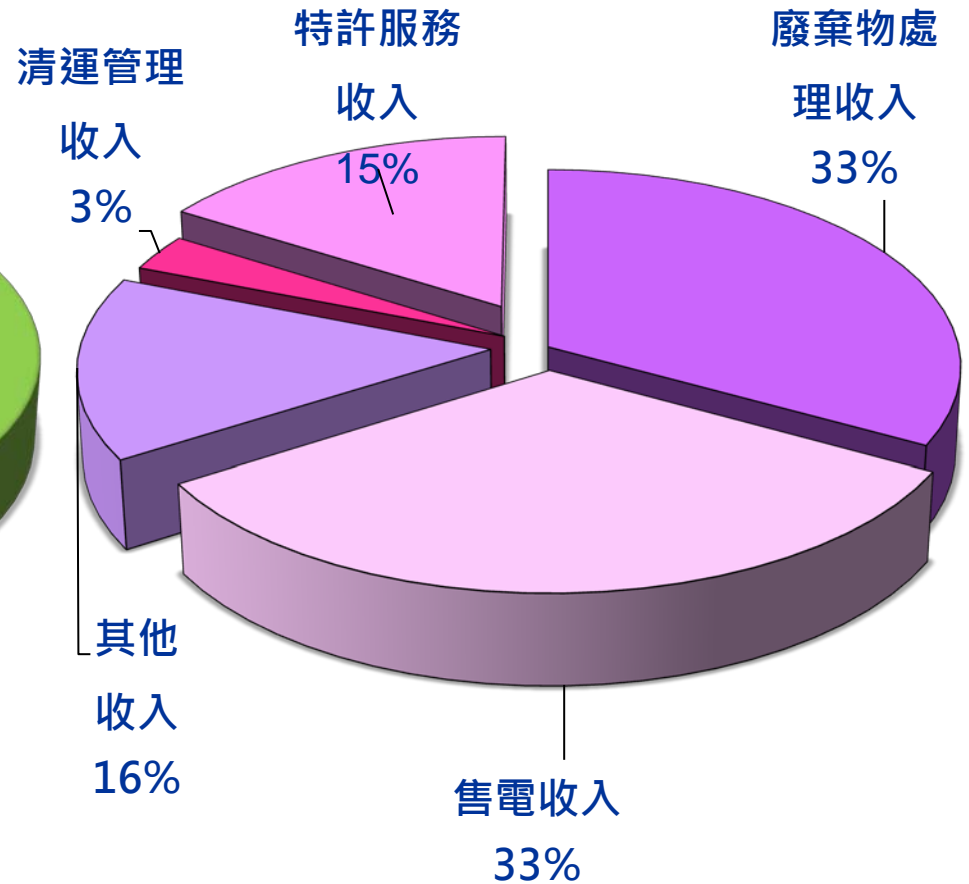
	104/6/30		103/6/30	
	金額	%	金額	%
流動資產	3,765,518	49.24%	3,706,494	50.13%
採用權益法之投資	586,517	7.67%	153,633	2.08%
不動產、廠房及設備	53,001	0.70%	49,168	0.66%
其他非流動資產	3,241,661	42.39%	3,484,406	47.13%
<b>資產總計</b>	<b>7,646,697</b>	<b>100.00%</b>	<b>7,393,701</b>	<b>100.00%</b>
流動負債	2,362,618	30.90%	2,161,334	29.23%
非流動負債	849,265	11.10%	995,991	13.47%
負債總計	3,211,883	42.00%	3,157,325	42.70%
權益總計	4,434,814	58.00%	4,236,376	57.30%
<b>負債及權益總計</b>	<b>7,646,697</b>	<b>100.00%</b>	<b>7,393,701</b>	<b>100.00%</b>

# 合併營收分佈

## 104年上半年度公司別營收分佈

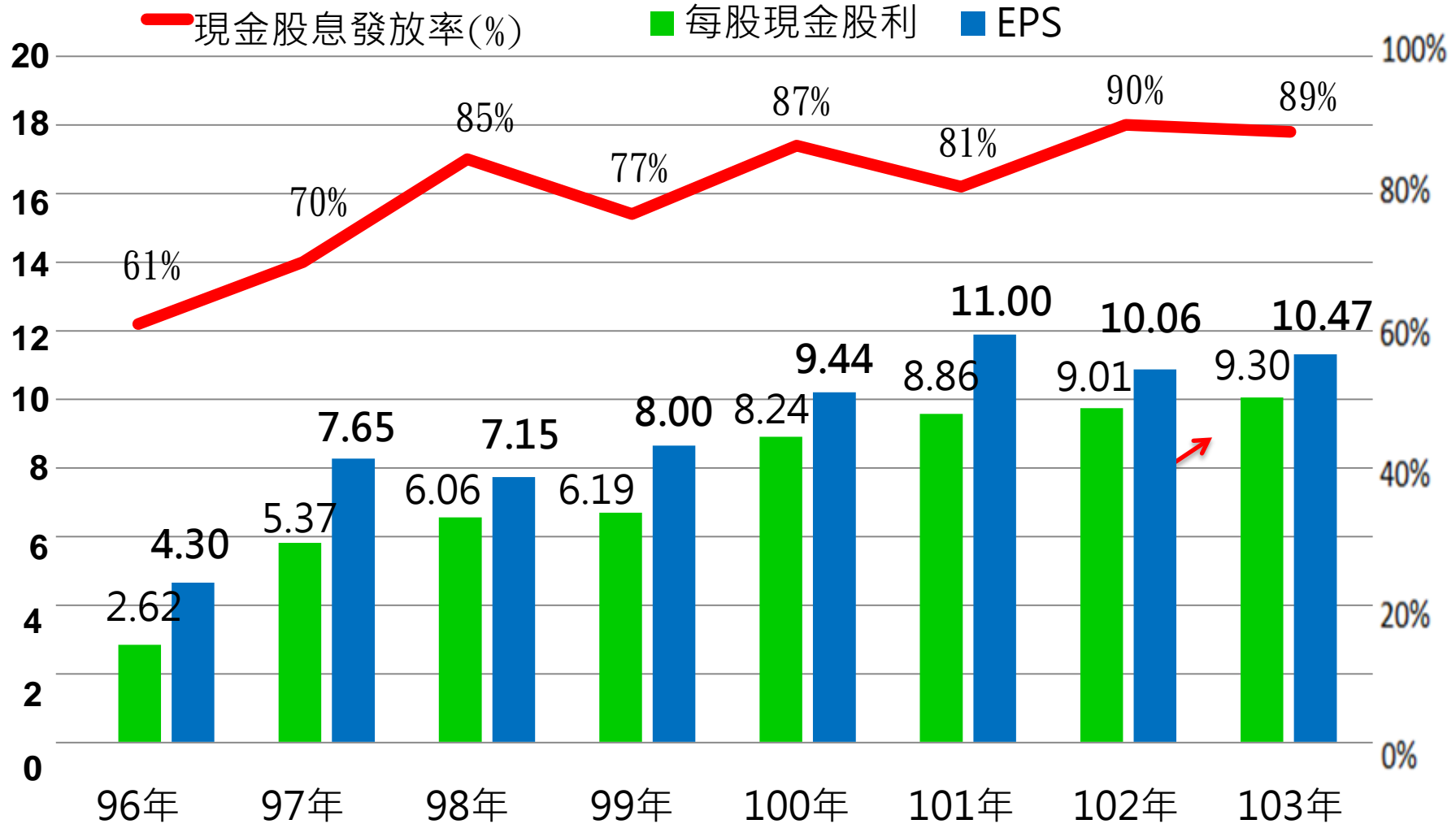


## 104年上半年度各項目營收分佈



# 現金股利與EPS

單位：新台幣仟元



# 104年前三季回顧

## ■ 經營管理方面

- ▶ 截至目前計取得國內15項及大陸7項技術專利
- ▶ 榮獲「第十二屆上市櫃公司資訊揭露評鑑」A++等級公司
- ▶ 榮獲「第一屆公司治理評鑑」上櫃排名前5%殊榮
- ▶ 榮獲天下雜誌104年「天下企業公民獎」之「中堅企業」第4名榮譽

## ■ 業務拓展方面

- ▶ 機電升級改善及環保領域
  - 取得其他焚化廠相關設備維修、歲修或機電升級改善等服務暨垃圾吊車操作服務
  - 取得大陸廣東及上海焚化廠監管服務
  - 取得捷運軌道機電試車服務



## ■ 業務拓展方面

### ▶ 機電升級改善及環保領域 (續)

- ▶ 取得多所大學及醫療院所空調系統升級改善或操作維護服務
- ▶ 取得海外廚餘處理示範廠操作維護服務
- ▶ 取得防檢疫局燻蒸設施營運服務

### ▶ 綠能領域 - 太陽能發電廠

- ▶ 除國內已多座完工營運，104年再取得2項太陽能發電廠開發權利，預計105年起開始陸續完工併聯
- ▶ 跨足美國紐澤西州廠建廠順利，預定105年上半年併聯發電

# 104年前三季回顧 (續)

## ■ 104年1~8月自結損益

單位：新台幣仟元

	金額
8月合併營業損益	79,899
1-8月累計合併營業損益	637,264
8月合併稅前損益	103,835
1-8月累計合併稅前損益	706,828

# 未來業務策略與展望

■ 持續以環保、綠能及資源循環等事業領域為發展主軸

■ 事業領域發展以國內為基礎並著眼版圖國際化

▶ 與歐洲知名國際性工程集團策略合作，合作開發國際環保市場

▶ 與東歐最大環保資源回收集團策略合作，跨足東歐焚化市場

■ 以投資、營運管理、機電維護升級等業務具體落實

■ 國內環保業務及機電維護升級領域

▶ 技術層次深根，業務橫向擴張

▶ 環保水務

配合政府計畫 (如:下水道、再生水BOT等)，積極爭取BOT或營運管理服務

▶ 機電維護升級

焚化廠爐管防蝕升級改善；捷運機場線、輕軌與機場企業化營運需要等；

本領域需求預期將持續成長

# 未來業務策略與展望(續)

## ■ 海外廢棄物領域

### ▶ 垃圾轉化電力(焚化廠)積極擴張

#### 大陸

- 監管服務試點成功，各地開始引進落實，預期此市場將持續成長
- 以成功經驗爭取各地監管服務，伺機進入投資或營運管理工作
- 配合大陸中央近期推出PPP政策，以監管為基礎及與互補之國企合作共同發展大陸焚化PPP市場

#### 東南亞

- 歷經多年市場接觸及區域環保需求，本市場日趨成熟，積極開發慎選適當投資標的

# 未來業務策略與展望(續)

## ■ 海外廢棄物領域 (續)

### ▶ 垃圾轉化電力(焚化廠)積極擴張

#### 印度

- 經濟快速發展與環保問題日漸嚴重，政府已開始朝向推動焚化BOT
- 100萬人以上城市約有45個，每天垃圾量約8萬噸，至少具有80座1,000T/D規模之焚化廠商機
- 結合中鼎集團當地豐富工程經驗與當地具廢棄物經營基礎及關係良好之企業合作，共同推展印度市場

# 未來業務策略與展望(續)

## ■ 綠能領域

- ▶ 穩健擴大太陽能發電廠經營規模
- ▶ 國內太陽能發電政策勢將持續，預期市場量仍大，惟市場競爭激烈，持續慎選適當投資標的
- ▶ 結合美國開發經驗及中鼎集團全球各地工程建廠機會開發適當投資標的

## ■ 資源循環領域

- ▶ 發展海外資源循環事業  
持續尋求整合國內具資源循環項目技術能力的廠商與海外擁有料源之當地企業共同聯盟，擴展海外市場
- ▶ 有機廢棄物厭氧發酵  
配合政府BOT計畫，積極爭取



# 謝謝指教!