

崑鼎投資控股106年 第一次法人說明會

106.03.29



崑鼎投資控股股份有限公司
KD Holding Corporation

議程

- 105年度營運回顧
- 營運策略及業務展望
- 105年度財務重點摘要

105年營運回顧

市場業務

焚化(含機電維護)與廢棄物管理領域

- 中部縣市一般事業廢棄物進廠管理服務
- 焚化廠相關設備維修、歲修、升級改善等服務
- 機場電力系統更新升級及高壓電力系統維護服務
- 捷運場站/醫療院所機電設備維護服務
- 捷運軌道系統測試服務
- 共同管道之維護與修繕服務
- 大陸八座焚化廠營運監管服務
- 大陸生質能發電廠技術服務
- 澳門有害廢棄物處理廠設備改善及操作維護服務
- 澳門廚餘處理示範廠操作維護服務
- 澳門污泥焚化處理服務
- 馬來西亞小型焚化廠技術諮詢服務



市場業務(續)

太陽能發電領域

- 南部港區第一期工程併聯發電營運
- 南部環保用地第一期併聯發電營運
- 美國Lumberton場併聯發電營運
- 南部已復育掩埋場開發權利



循環經濟領域

- 石油價格趨於回穩，寶特瓶回收系統設備銷售及化纖生產逐步恢復成長
- 中壢污水下水道系統操作營運服務
- 礮間淨化處理場操作維護服務

經營績效

- 行政院經濟部「105年度全國標準化--公司標準化獎」(信鼎)
- 行政院勞動部「105年國家職業安全之企業標竿獎」(信鼎)
- 行政院財政部「第14屆金擘獎-民間經營團隊佳等獎」(基隆廠)
- 行政院環境保護署「第25屆中華民國企業環保獎--銀級獎」(南科廠)
- 行政院環境保護署「104年焚化廠評鑑特優、優等獎」(苗栗、基隆及后里等廠)
- 行政院勞動部「104年度推行職業安全衛生優良單位」(台南廠)
- 行政院勞動部「104年獲頒健康職場認證健康促進標章」(苗栗及台南廠)
- 台北市政府「104年度勞動安全獎--績優自主管理單位」(信鼎)
- 南部科學工業園區管理局「104年度推動職場安全衛生優良單位」(南科廠)
- 持有國內21項與大陸11項技術專利，包括接收與貯存、進料處理、焚化處理及廢氣處理等類型

公司榮耀

- 行政院金融管理委員會「第二屆公司治理評鑑」排名前5%
- 天下雜誌「105年度CSR企業公民獎--中堅企業組」第三名
- 台灣永續能源研究基金會「第九屆企業永續報告獎--銅獎及單向績效獎 --透明誠信獎」
- CSR報告書通過英國標準協會AA1000高度保證等級驗證
- 天下雜誌104年二千大排名服務業第285名
- 行政院經濟部「第三屆優良太陽光電系統光鐸獎--優良中大型系統獎」(昱鼎)
- 行政院環境保護署「104年度減碳行動獎企業丙組績優獎」(裕鼎)
- 高雄市政府「105年度光電智慧建築標章銀級認證」(昱鼎)
- 中華民國傑出企業管理人協會「第十三屆金炬獎105年度十大績優企業」(昱鼎)



營運策略及業務展望

營運發展策略

全球趨勢

- 資源循環時代來臨
- 各國政府推動資源循環相關政策

發展策略與領域

- 既有發展符合趨勢，將擴大以資源循環為主軸
- 以焚化(含機電維護)與廢棄物管理、太陽能發電及循環經濟為核心領域
- 以既有事業成長極大化並開發新領域、新地區



蔡英文總統：「520就職演說」

「...更要讓台灣走向循環經濟的時代，把廢棄物轉換為再生資源。...」



各領域業務展望及爭取重點

焚化(含機電維護)與廢棄物管理

- 國內焚化廠整建營運及整改工作
- 國內捷運及公共設施機電維護及升級改善工作
- 國內有害事業廢棄物處理中心投資營運
- 生質能發電廠操作營運機會
- 馬來西亞焚化廠操作營運案已通過政府審查，等待開標作業
- 大陸方面以監管為基礎，與互補有影響力之企業合作慎選焚化廠PPP/O&M機會
- 東南亞及印度方面將結合集團在地資源與當地具影響力企業合作，共同開發業務機會

各領域業務展望及爭取重點(續)

太陽能發電

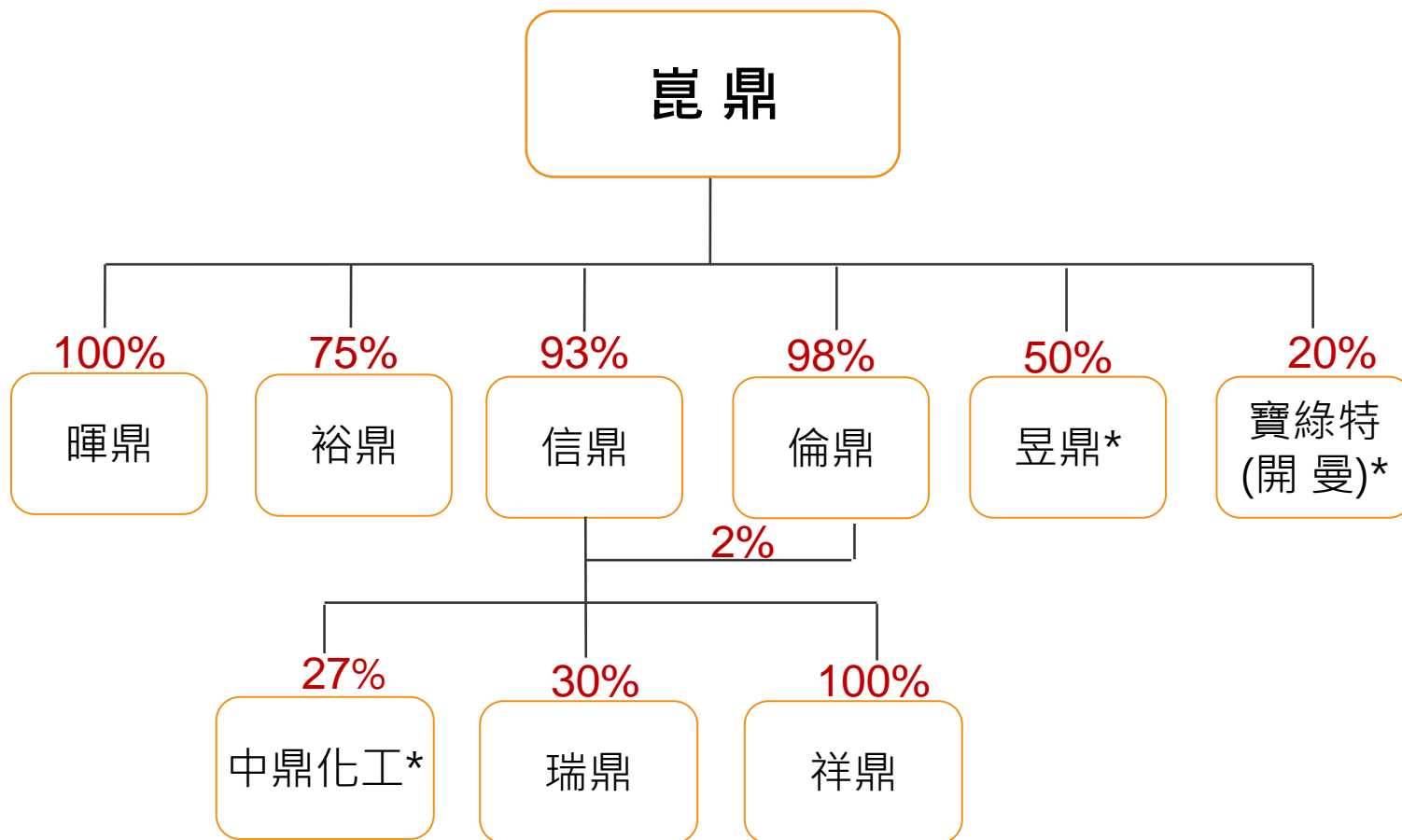
- 積極參與國內大型發電計畫
- 結合美國投資營運經驗及集團海外駐地資源，擴張海外工作

循環經濟

- 聚酯類回收方面，以寶特瓶為核心，擴及其他聚酯類(如:PP、PS、PE等)
- 再生水案營運工作
- 生質能中心投資營運
- 參與馬來西亞大型複循環電廠(約1500MW)投資
- 整合國內資源回收廠商與海外當地企業共同聯盟，擴展海外市場

105年度財務重點摘要

投資架構

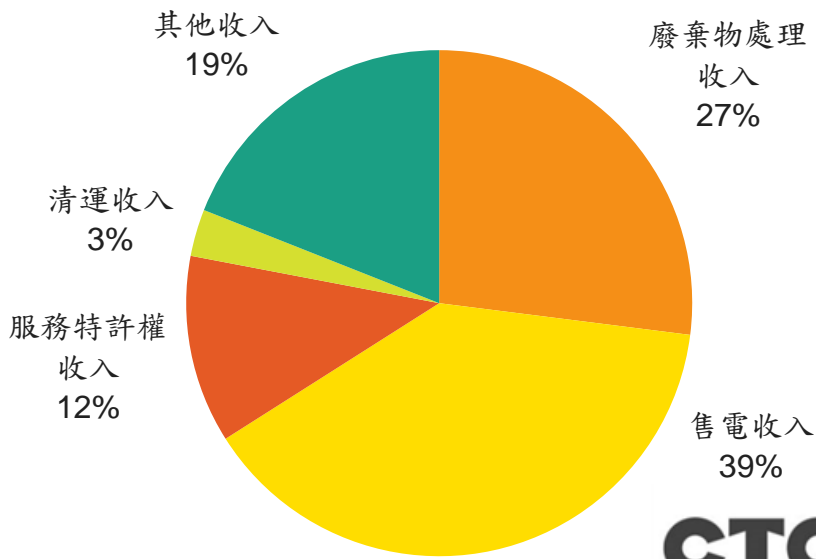
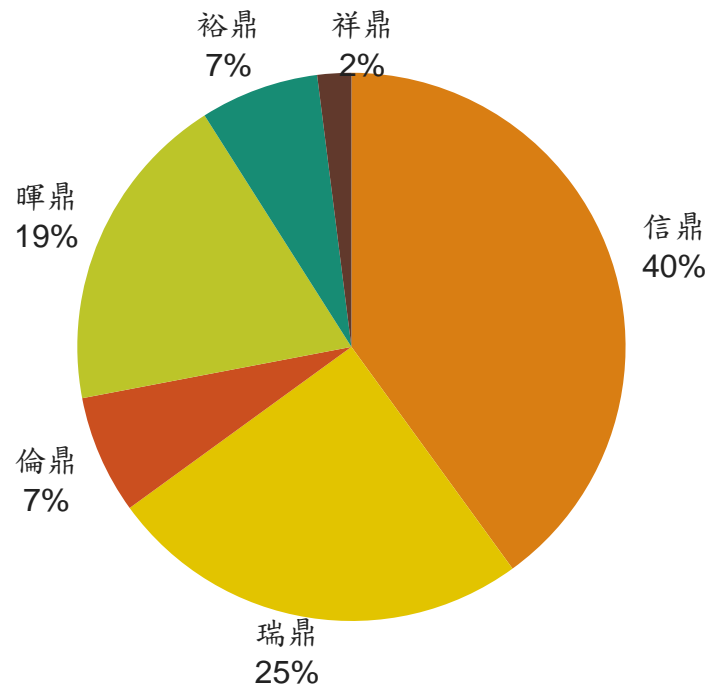
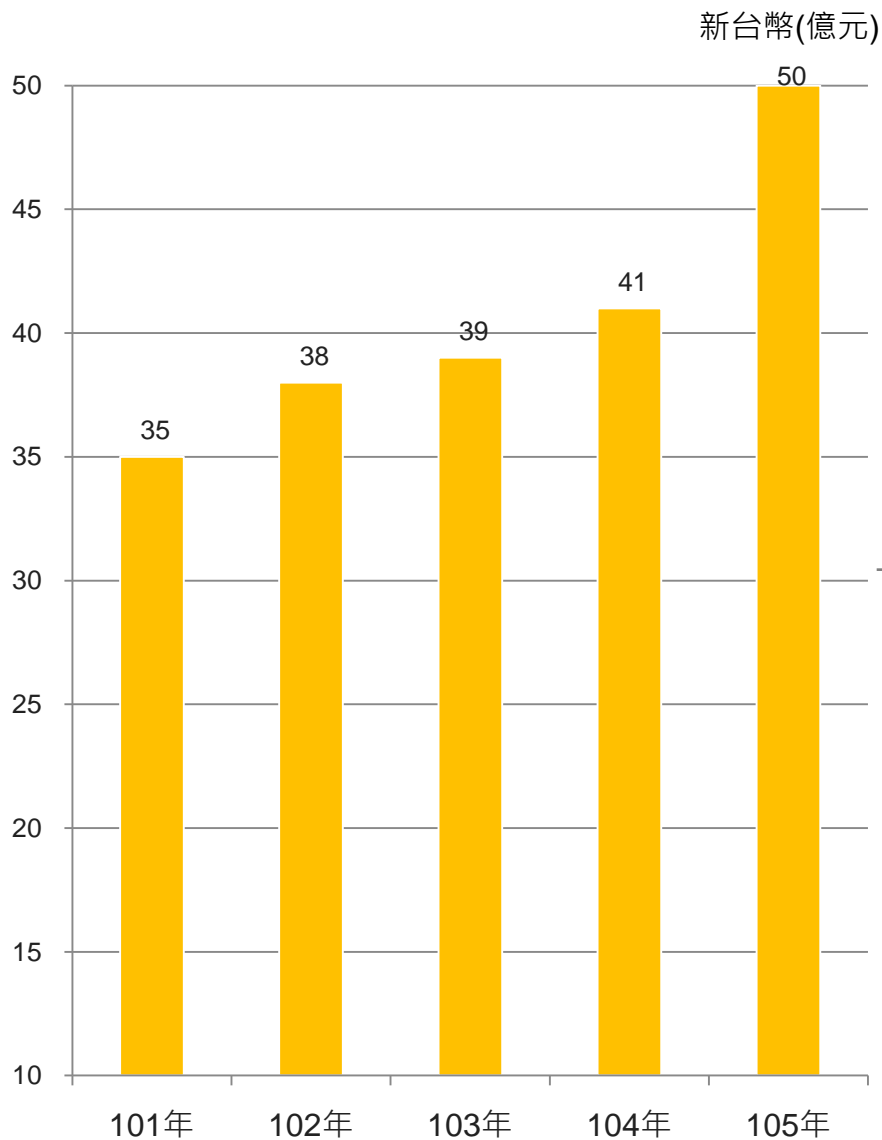


*採權益法入帳

合併綜合損益表

	新台幣(仟元)				
	<u>105/12/31</u>		<u>104/12/31</u>		<u>YOY</u>
營業收入	4,955,565	100.0%	4,078,753	100.0%	21.5%
營業成本	(3,155,153)	-63.7%	(3,018,765)	-74.0%	4.5%
營業毛利	1,800,412	36.3%	1,059,988	26.0%	69.9%
營業費用	(173,229)	-3.5%	(165,874)	-4.1%	4.4%
營業淨利	1,627,183	32.8%	894,114	21.9%	82.0%
業外收支淨額	30,943	0.6%	74,765	1.8%	-58.6%
稅前淨利	1,658,126	33.4%	968,879	23.7%	71.1%
所得稅費用	(227,458)	-4.6%	(130,320)	-3.2%	74.5%
本期淨利	1,430,668	28.8%	838,559	20.5%	70.6%
淨利歸屬於母公司	848,097	17.1%	710,370	17.4%	19.4%
基本稅後每股盈餘(元)	12.80		10.84		18.1%

合併營收及分布



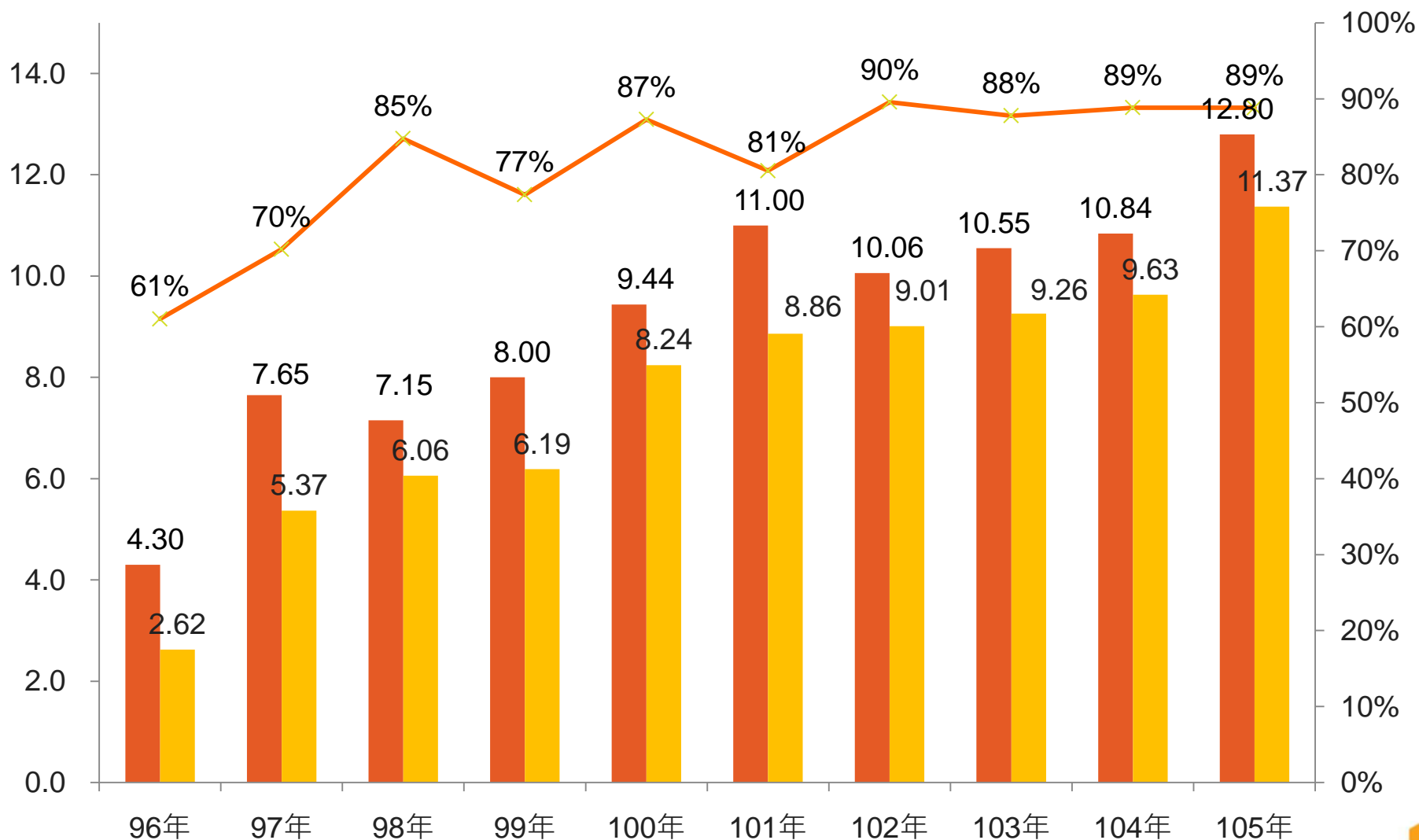
合併資產負債表

	新台幣(仟元)				
	<u>105/12/31</u>	<u>104/12/31</u>		<u>105/12/31</u>	<u>104/12/31</u>
流動資產*	3,881,133	3,883,204	流動負債	1,417,281	1,958,674
金融資產	867,038	453,088	非流動負債	639,172	785,792
非流動資產	3,440,094	3,772,910	長期借款	180,000	356,000
不動產、廠房及設備	54,433	51,075	其他非流動負債	459,172	429,792
其他非流動資產	3,385,661	3,721,835	負債總計	2,056,453	2,744,466
			股東權益總計	5,264,774	4,911,648
資產總計	7,321,227	7,656,114	負債及股東權益	7,321,227	7,656,114

*流動資產中現金及約當現金為新台幣12億元

股利配發

■ 每股稅後盈餘 ■ 每股現金股利 ✕ 現金股息發放率(%)



敬請指教