


# 崑鼎投資控股106年 第二次法人說明會

106.10.03



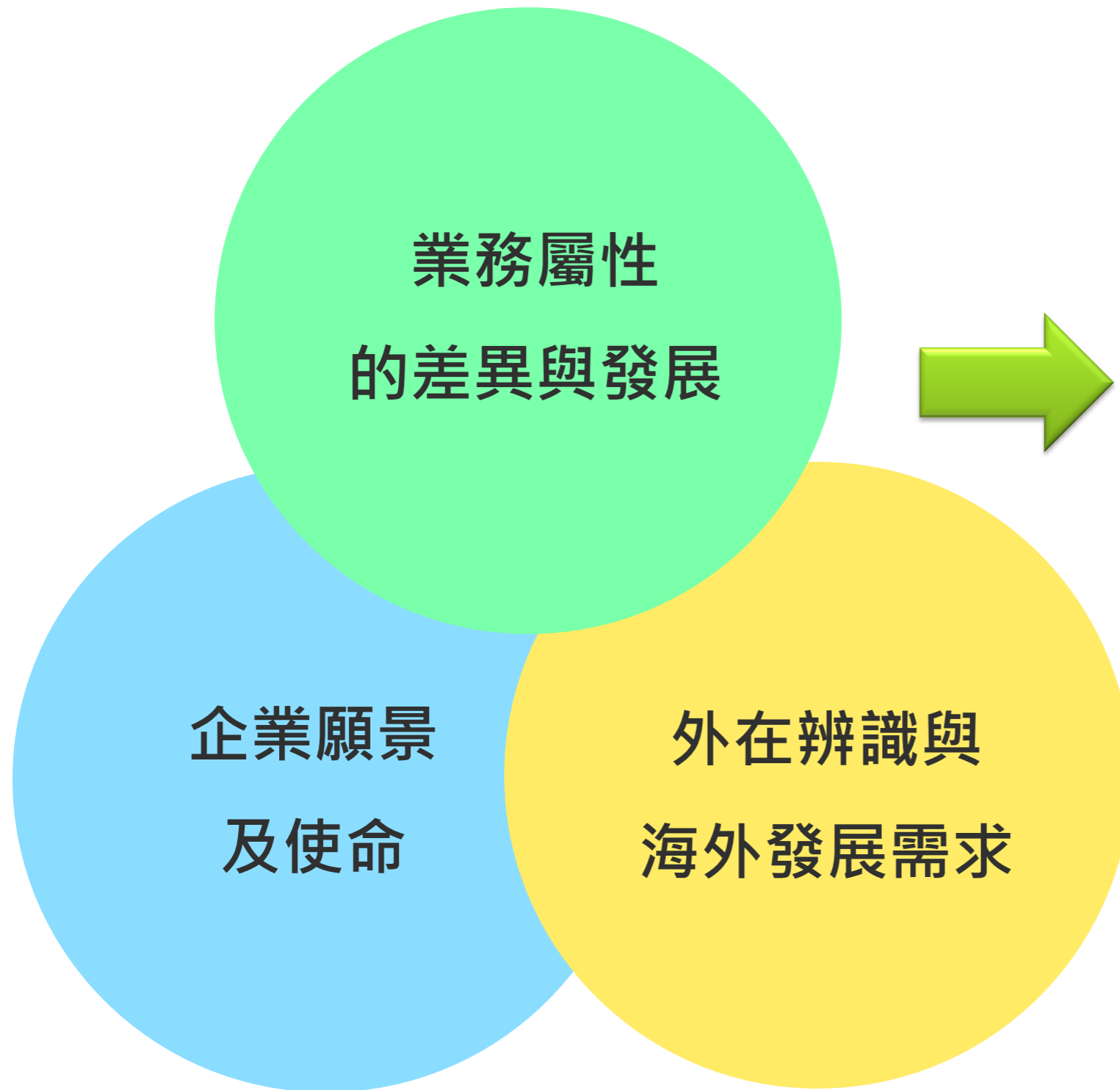


## 議程

- 崑鼎品牌計畫
- 106 年前三季營運回顧
- 業務展望及營運策略
- 106 年上半年財務重點摘要

# 崑鼎品牌計畫

# 雙品牌計畫



除 **CTCI** 外，  
另建立崑鼎品牌

# 品牌名稱

ECOVE

(ē) (Kōv)

## 品牌名稱-意涵

ECOVE

ECOLOGY

生態

TROVE

寶庫

## 品牌名稱-延伸意涵

# ECOVE

名詞，代表環境裡頭的寶藏

動詞，就代表發掘藏在環境中的無限寶藏

# 品牌標誌

ECOVE<sup>●</sup>



# 品牌標語

ECOVE<sup>●</sup>  
Every Resource Counts

珍惜每一份資源

# 品牌架構

## 企業 Corporation



## 主品牌 Master brand



## 公司或部門 Companies or Divisions



## 專案公司 Project Companies



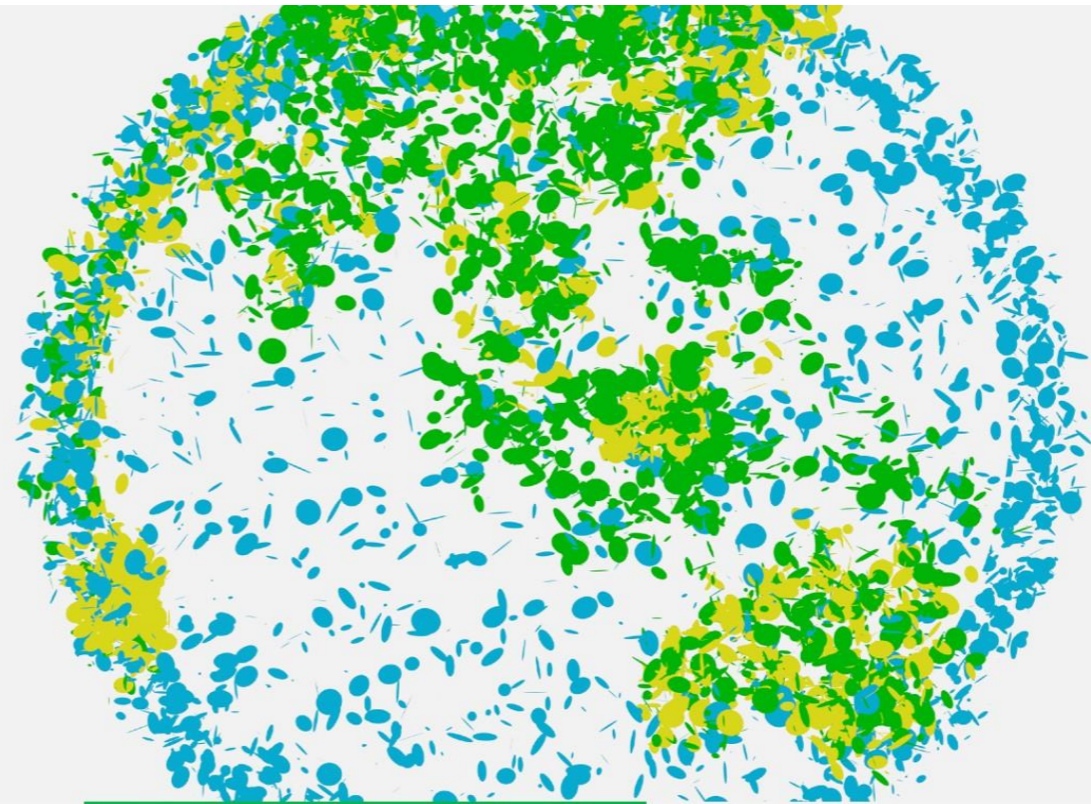
## 聯營公司 (投資、合資、專案型公司) Associate Companies (Investments, Joint Ventures, and Project Companies)



# 品牌識別

## Every Resource Counts.

All resources around us count. How efficiently we make use of them impacts our world today, and tomorrow.





# 品牌策略

策略 Strategy	定義 Definition	描述 Description
願景 Envisioned Future	我們希望創造的未來 The future we will create	最值得信賴的永續資源循環領導者 The most reliable provider of industry-leading 'resource cycling' services
使命 Core Purpose	引領我們工作的力量 What brings us to work each day	精進技術整合應用，優化資源循環效能 Apply technical knowhow to advance efficiencies in 'resource cycling'
企業文化 Corporate Culture	公司成員的思考與行為模式 The ideals that guide our behavior	專業、誠信、團隊、創新 Professionalism, Integrity, Teamwork, Innovation
品牌催化劑 Brand Catalyst	驅策我們一切行動的想法 The idea that drives our actions	最值得信賴 Most reliable
品牌聯想 Brand Associations	我們希望外界對企業形成的印象 What we want people to think about our company	資源循環效能、善用智能系統和數據管理、積極參與國家和地區的環境政策及議題、社群的合作與貢獻 'Resource cycling' efficiency (™), Active participation in national/regional agenda and policy, Intelligent, data-driven operational systems, Community collaboration and contribution
品牌標語 Slogan	表達我們企業的核心理念 Communicates the core belief of our company	珍惜每一分資源 Every Resource Counts.

# 106年前三季營運回顧

# 經營績效

## 安衛類

- 行政院勞動部公告全國企業 25 位優秀工安優良人人員，同仁就佔其中 2 位
- 台南城西垃圾焚化廠受台南市勞工局邀約擔任安衛家族核心企業帶領 19 個中小企業
- 基隆、后里、樹林及烏日等垃圾焚化廠獲衛生福利部頒發「健康職場認證健康促進標章」

## 品質類

- 苗栗、基隆、后里及新店等垃圾焚化廠獲「行政院環保署 105 年度垃圾焚化廠查核評鑑優等獎」
- 烏日垃圾焚化廠榮獲「行政院環境保護署 105 年度垃圾焚化廠查核評鑑特別獎」
- 台南垃圾焚化廠獲行政院環境保護署頒發「產品碳標籤認證」
- 昱鼎榮獲「經濟部能源局第四屆優良太陽光電系統光鐸獎-優良中大型系統組優選」

## 公司治理與企業社會責任

- 「第三屆公司治理評鑑」排名前 5 %
- 「天下雜誌 2017 天下企業公民獎--中堅企業組」第三名
- 「遠見雜誌第 13 屆遠見 CSR 企業社會責任獎」- 40 強
- CSR 報告書通過英國標準協會 AA1000 高度保證等級驗證
- 天下雜誌 105 年二千大排名服務業第 250 名
- 基隆、苗栗、台南及南科等垃圾焚化廠皆取得環境教育設施場所認證



# 市場業務

## 焚化(含機電維護)與廢棄物管理領域

- 垃圾焚化廠代操作、維修、升級改善等服務
  - 國內
    - ✓ 台糖岡山垃圾焚化廠代操作服務
    - ✓ 台糖崁頂垃圾焚化廠效能修復
    - ✓ 高雄南區垃圾焚化廠高週波鍋爐管排定製及更新
    - ✓ 桃園機場垃圾焚化廠改善工程
  - 國外
    - ✓ 澳門有害廢棄物處理廠設備改善及操作維護服務
    - ✓ 取得廣東中山南垃圾焚化廠第三方監管，累計共九座焚化廠監管服務
- 軌道/交通場站相關服務
  - 桃園機場第一航廈空橋汰換工程及後續維護
  - 新北環狀線T&C測試工作





# 市場業務

## 回收再利用領域

- 寶特瓶回收系統設備銷售海外接單順利，可達到業務目標
- 中國明年施行限制洋垃圾進口規定，促使PET清洗線設置，可望帶來新商機
- 新北市礮間淨化設施及中港水資源中心操作維護

## 太陽光電領域

- 環保用地併聯發電營運共3案，興建中共6案
- 港區專案興建中共3案
- 埤塘水庫專案已取得開發權利共2案



# 營運策略及業務展望

# 營運策略

資源循環為全球趨勢、先進國家政策、優質企業追求

持續擴大深化三領域事業版圖，提供環境資源管理服務和解決方案



# 業務展望

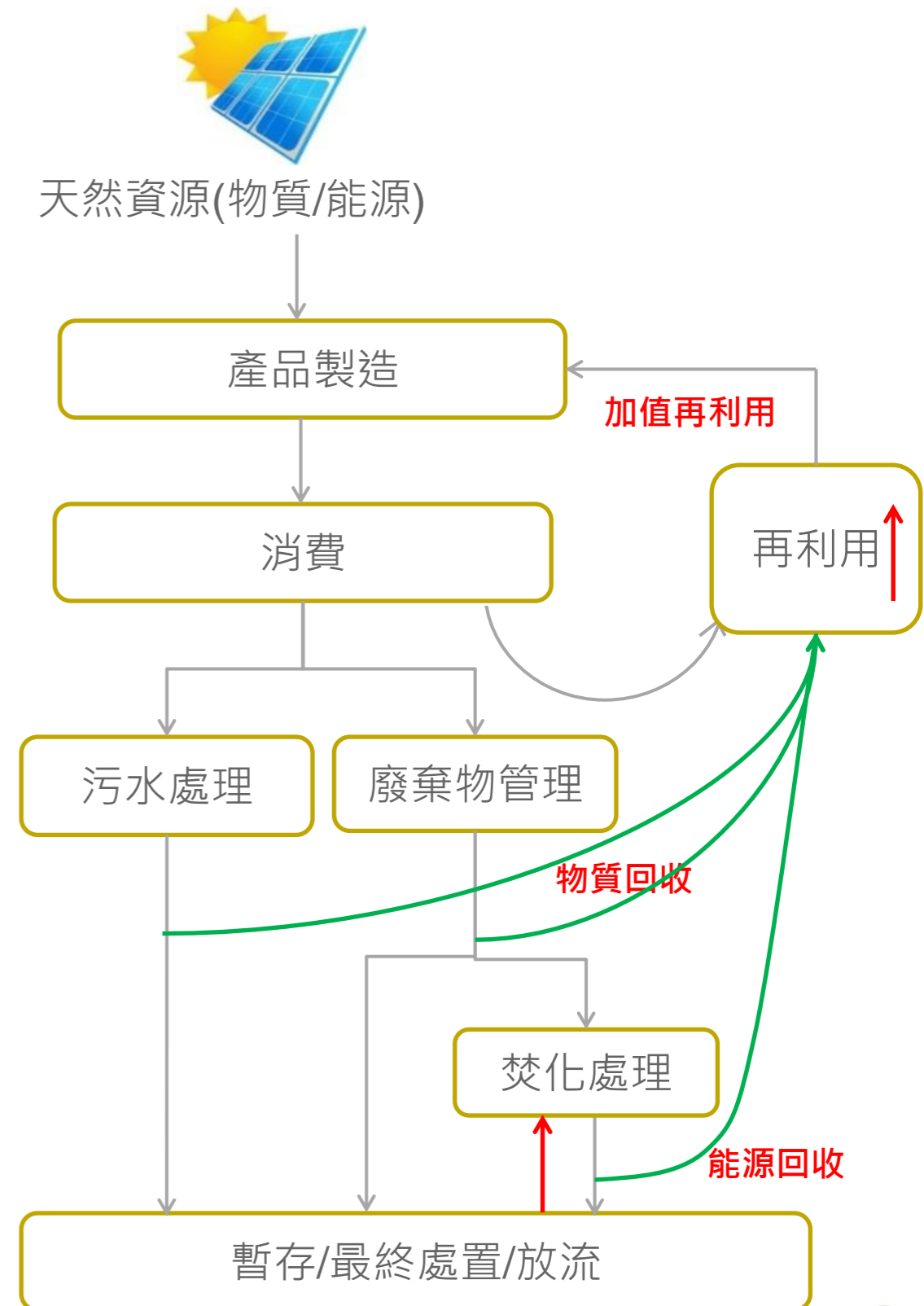
## 焚化(含機電維護)與廢棄物管理領域

- 垃圾焚化廠代操作、維修、升級改善等服務
  - 國內
    - ✓ 政府推動多元化垃圾處理計畫，編列預算進行整改與延役
    - ✓ 推展Total solution 處理機制，有綜合處理廠投資運營商機
  - 國外
    - ✓ 東南亞及印度方面，結合集團在地資源與當地具影響力企業合作參與PPP/DBO/O&M案，其中馬來西亞吉隆坡案已通過政府審查，等待開標作業
    - ✓ 大陸方面持續發展監管業務，以此為基礎，與互補有影響力之企業合作參與PPP或O&M案
- 軌道/交通場站相關服務
  - 政府推動前瞻基礎建設計畫，帶來軌道機電維護工作
  - 桃園機場第三航廈核心設備將陸續發包，將爭取相關工作

# 業務展望

## 回收再利用

- 再生水廠投資營運
  - 營建署規畫 6 個再生水廠示範案件，已取得鳳山溪案，後續尚有臨海、永康、安平、豐原、福田等案
- 其他再利用項目投資開發
  - 藉由製程改良，使再利用製程效能提升或產品品質提升
  - 透過新技術，將送至焚化、暫存及最終處置的廢棄物，轉換成資源



# 業務展望

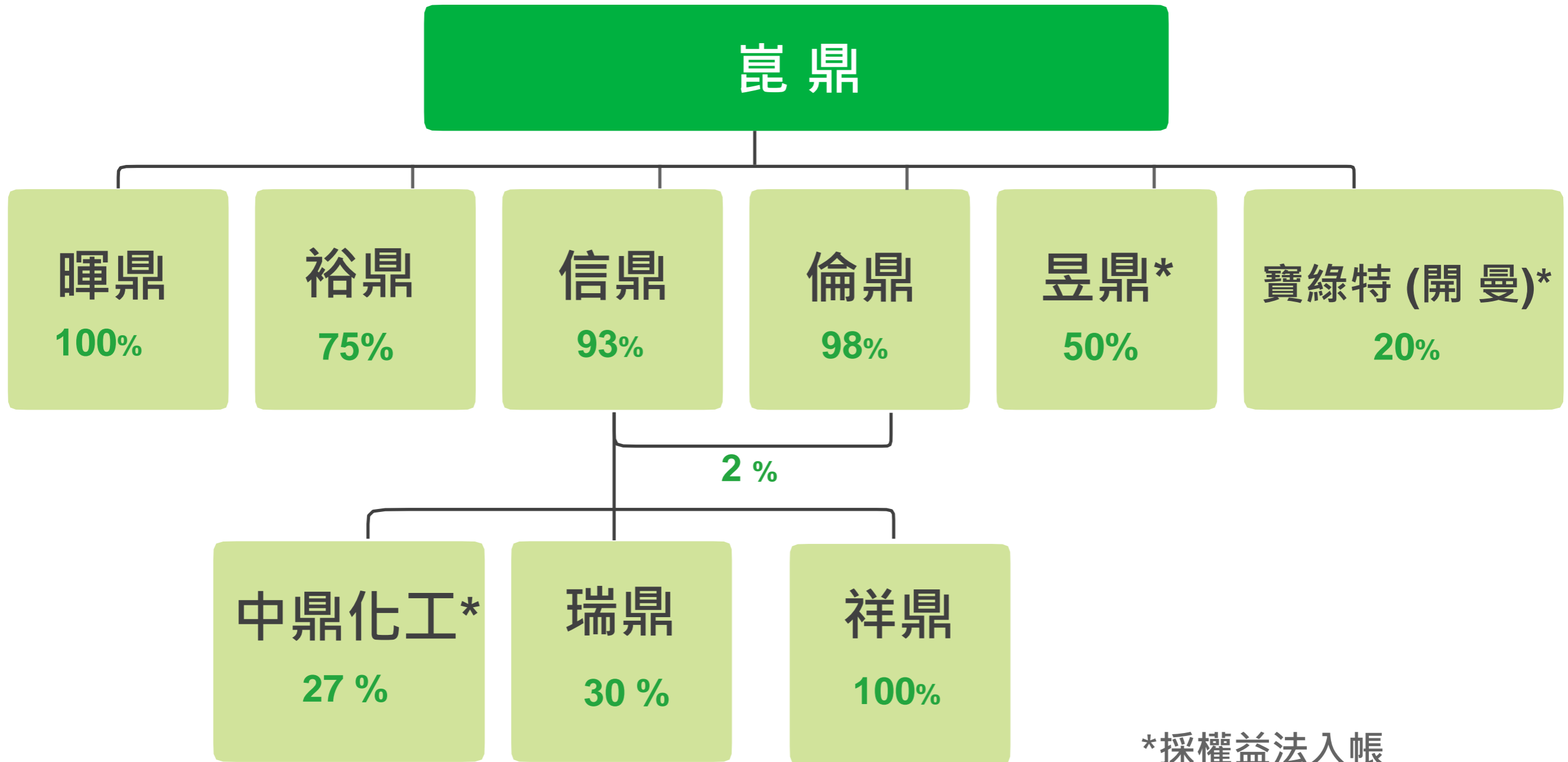
## 太陽光電領域

- 國內政府執行太陽光電 2 年推動計畫，帶動太陽光電地面型及水域型設置場域投資機會。
- 結合美國投資營運經驗及集團海外駐地資源，擴張美國地區及東南亞海外工作。



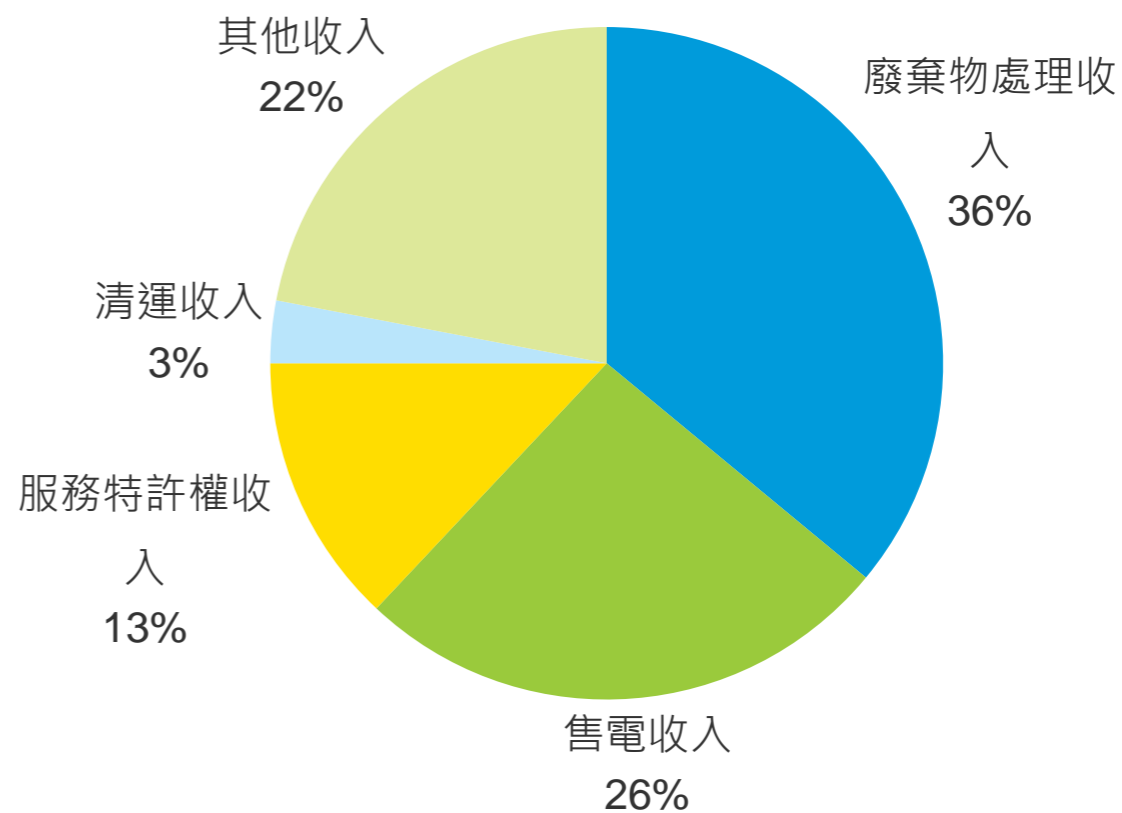
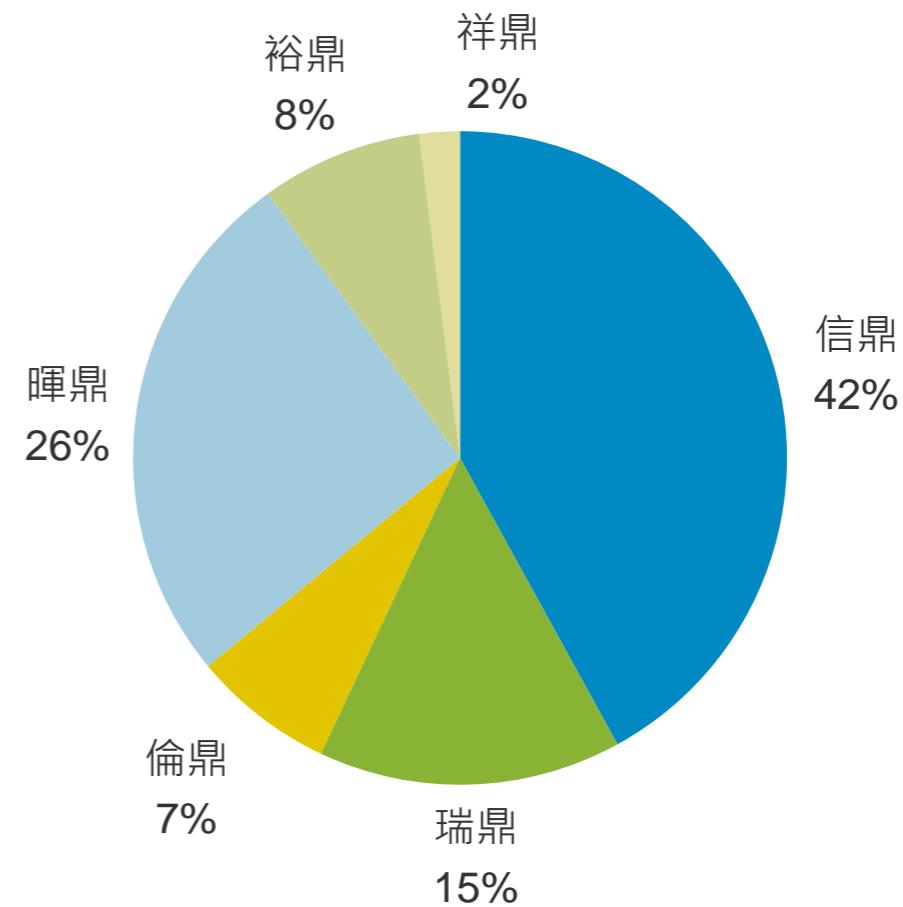
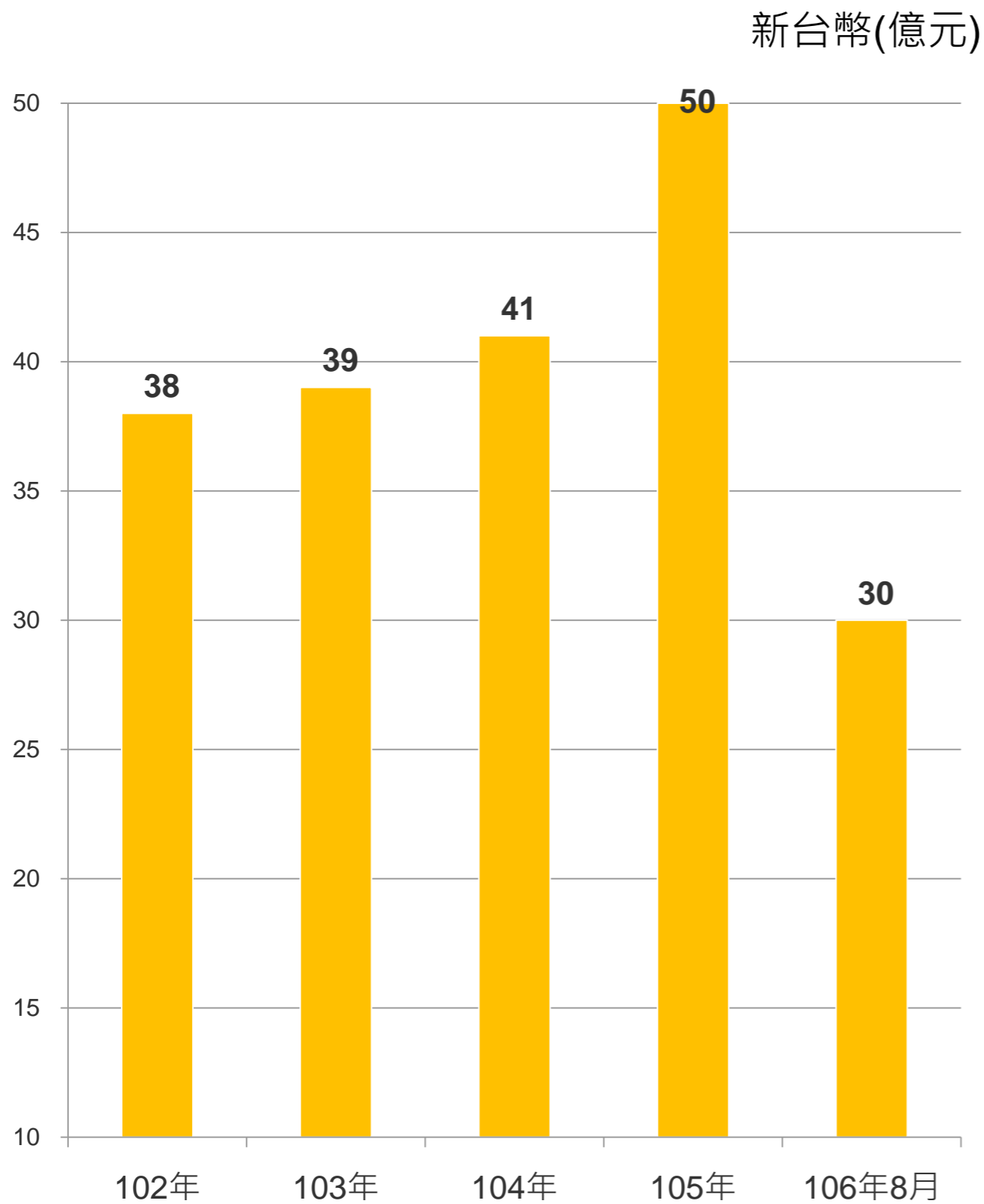
# 106 年上半年財務重點摘要

# 投資架構



\*採權益法入帳

# 合併營收及分布





# 106 年上半年合併綜合損益表

新台幣(仟元)

	<u>106/06/30</u>		<u>105/06/30</u>		<u>YOY</u>
營業收入	2,174,684	100.0%	2,739,329	100.0%	-20.6%
營業成本	(1,553,852)	-71.5%	(1,550,088)	-56.6%	0.2%
營業毛利	620,832	28.5%	1,189,241	43.4%	-47.8%
營業費用	(79,631)	-3.7%	(74,551)	-2.7%	6.8%
營業淨利	541,201	24.9%	1,114,690	40.7%	-51.4%
業外收支淨額	26,036	1.2%	16,332	0.6%	59.4%
稅前淨利	567,237	26.0%	1,131,022	41.2%	-49.8%
所得稅費用	(96,056)	-4.4%	(196,489)	-7.2%	-51.1%
本期淨利	471,181	21.6%	934,533	34.0%	-49.6%
淨利歸屬於母公司	383,781	17.6%	481,203	17.6%	-20.2%
基本稅後每股盈餘(元)	5.76		7.28		-20.9%

# 106 年上半年資產負債表

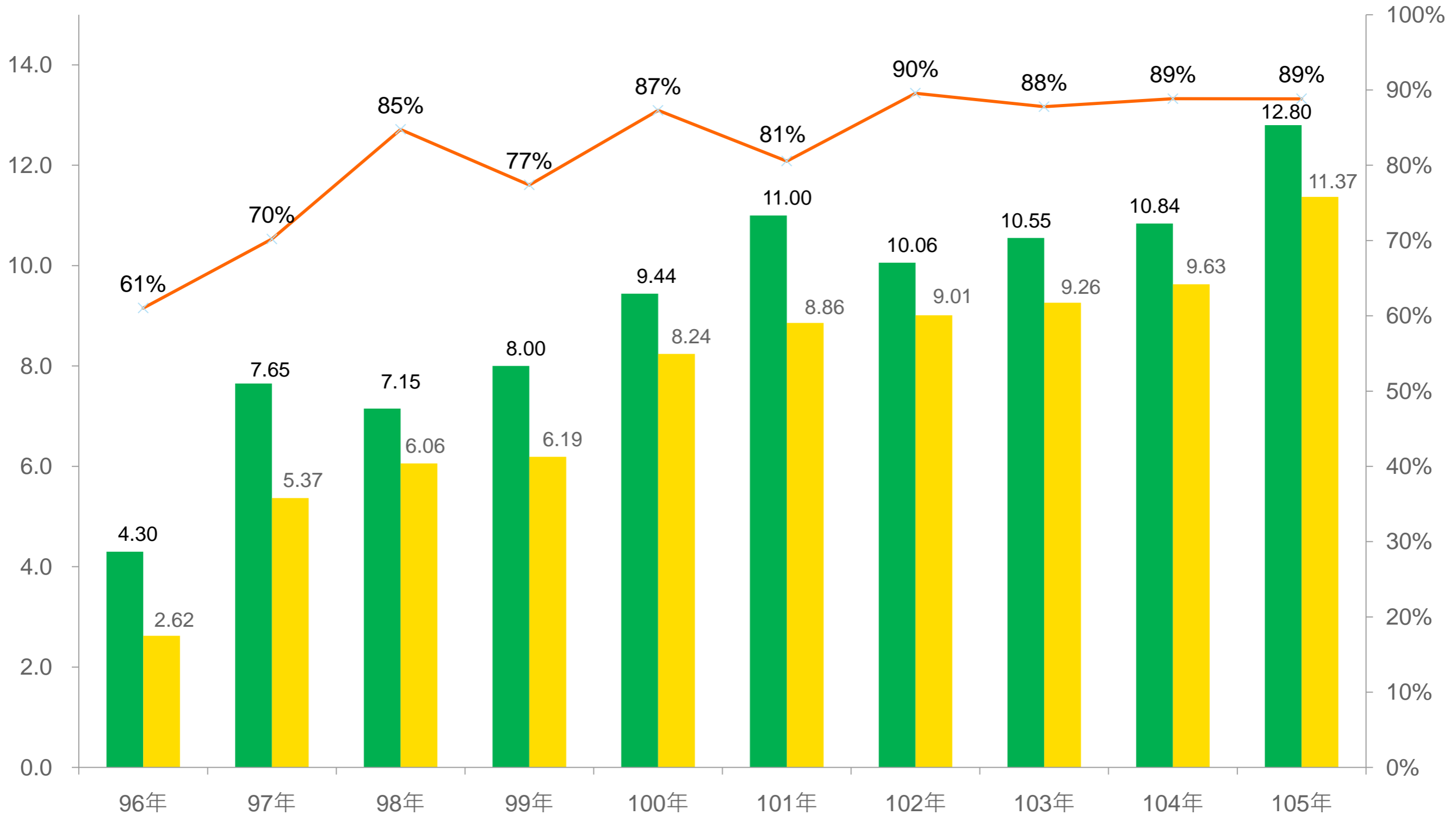
新台幣(仟元)

	<u>106/06/30</u>	<u>105/06/30</u>		<u>106/06/30</u>	<u>105/06/30</u>
流動資產*	3,724,727	3,686,571	流動負債	2,179,015	2,123,787
金融資產	347,432	307,135	非流動負債	165,153	161,217
非流動資產	700,771	611,300	長期借款	92,000	268,000
不動產、廠房及設備	60,511	50,227	其他非流動負債	295,644	285,939
其他非流動資產	2,647,594	2,951,141	負債總計	2,731,812	2,838,943
			股東權益總計	4,749,223	4,767,431
資產總計	7,481,035	7,606,374	負債及股東權益	7,481,035	7,606,374

\* 流動資產中現金及約當現金約為新台幣20億元。

# 股利配發

■ 每股稅後盈餘    ■ 每股現金股利    -x- 現金股息發放率(%)



# ECOVE<sup>®</sup>

A CTCI Company